

# TASQUINHA Tipo Bar

Estrutura de alumínio com revestimento lateral em placas revestidas a melanina e divisórias interiores conforme a definição em planta.

Pavimento em estrado de madeira aéreo, que permite a concepção das canalizações das águas e esgotos por baixo, alcatifado a linóleo anti-derrapante.

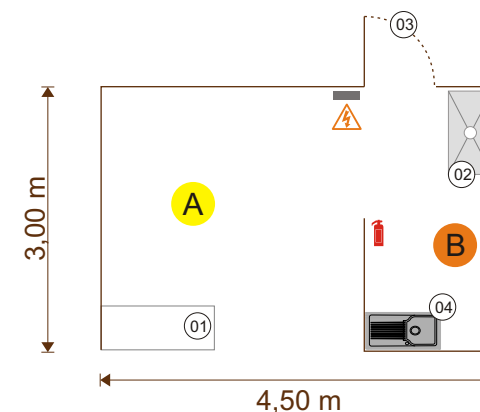
Cobertura em telhas naturocimento isentas de amianto e incombustíveis em conformidade com a norma NPEN494 e dotadas de sistema de segurança FS.

Esta estrutura tem uma área de 4,5X3 m (13,5 m<sup>2</sup>) e possui duas divisórias.







Iluminação em armaduras fluorescentes, protegidas.



Conjunto de bancos com mesa para esplanada de tasquinha.



## Equipamento e áreas:

-  1 - Quadro electrico
-  1 - Extintor
-  1 - Balcão recepção
-  1 - Chaminé com exaustor
-  1 - Porta traseira para exterior
-  1 - Lava-Loiças

- A ATENDIMENTO-COPA - 9m<sup>2</sup>**  
Zona de atendimento público, provida de **balcão de serviço**, porta frontal basculante com 3m largura.
- B RESERVADO - 4,5m<sup>2</sup>**  
Zona destinada a serviço de apoio provida de **lava-loiças, chaminé com exaustor, um extintor, quadro com diferenciais e disjuntores de protecção** e uma porta de serviço traseira.